


Муниципальное бюджетное общеобразовательное учреждение «Карагайская
средняя общеобразовательная школа №1»

РАССМОТРЕНО


Руководитель ШМО
учителей начальных классов



Михалева Е.А.
Протокол №5
от «30» августа 2023 г.

СОГЛАСОВАНО

Зам. директора по УВР



Мелехина Т.Ю.
«30» августа 2023 г.

УТВЕРЖДЕНО

Директор
МБОУ «КСОШ №1»

Васильева С.А.
Приказ № 529-О
от «31» августа 2023 г.



РАБОЧАЯ ПРОГРАММА

учебного курса «Чтение с увлечением»

для обучающихся 1-2 классов

с. Карагай 2023

Пояснительная записка

Рабочая программа курса «Чтение с увлечением» для 1 – 2 классов разработана с учётом Авторской программы курса «Чтение с увлечением. 1, 2 класс. М.В. Буряк, Е.Н. Карышевой интегрированного курса «Удивительный мир природы. Чтение с увлечением» (литературного чтения + окружающий мир) (ООО «Планета», 2016г.).

Согласно учебному плану на изучение отводится 33 часа (1 час в неделю) в 1 классе, 34 часа (1 час в неделю) во 2 классе. Срок реализации – 2 года.

Программа представляет собой интеграцию предметов «Литературного чтения», «Окружающий мир» и «Русский язык» (развитие речи) и является одним из возможных вариантов нетрадиционного решения остро возникшей в настоящее время проблемы качественного улучшения обучения, развития и воспитания, учащихся уже в начальной школе, способствует глубокому и прочному овладению изучаемым материалом, повышению читательской культуры, привитию навыков самостоятельной работы.

Актуальность программы обуславливается потребностью общества в развитии духовно-нравственных, эстетических качеств личности человека; формировании социально активной творческой личности, способной понимать общечеловеческие ценности с помощью средств устного народного творчества, а именно русских народных сказок. Произведения устного народного творчества имеют огромное познавательное и воспитательное значение. Они обогащают представление юного читателя о прошлом и настоящем нашей Родины, помогают усвоить высокие нравственные принципы народа, раскрывают красоту подвига человека.

Основными **целями** интегрированного курса «Чтение с увлечением» являются:

- развитие интереса у обучающихся к произведениям устного народного творчества, понимание содержания и идейного смысла сказок, оценивание событий и поступков героев;
- формирование познавательного интереса к предметам литературного чтения и русского языка через игры с буквами и словами;
- создание условий для интеллектуального и языкового развития обучающихся посредством сказок;
- духовно-нравственное развитие личности.

Программа определяет ряд **задач**:

- совершенствовать навыки чтения обучающихся;
- формировать у младших школьников мотивацию к чтению, развивать их устойчивый и осознанный интерес к чтению сказок;
- знакомить обучающихся с детской книгой как явлением культуры;
- формировать читательские умения, расширять читательский кругозор;
- формировать основы читательской культуры;
- вырабатывать привычку к осознанному чтению, умению применять в процессе самостоятельного чтения все знания, умения и навыки, полученные на уроках литературного чтения и русского языка;
- способствовать формированию информационной культуры обучающихся через разные виды заданий при работе с текстами;

- развивать воображение, литературно-творческие способности и речь первоклассников;
- совершенствовать коммуникативные навыки;
- создавать необходимые условия для проявления творческой индивидуальности каждого ученика;
- формировать стремление ребенка к рассуждению и поиску.

Результаты освоения курса

Результаты в 1 классе направлены на достижение 1 уровня. Первый уровень результатов – приобретение школьником социальных знаний (об общественных нормах, устройстве общества, о социально одобряемых и неодобряемых формах поведения в обществе и т. п.), первичного понимания социальной реальности и повседневной жизни.

Программа обеспечивает достижение первоклассниками следующих личностных, метапредметных и предметных результатов.

Личностные результаты:

- формирование целостного взгляда на мир средствами литературных произведений;
- воспитание художественно-эстетического вкуса, эстетических потребностей, ценностей и чувств на основе опыта чтения и слушания произведения устного народного творчества;
- развитие эстетических чувств, доброжелательности и эмоционально-нравственной отзывчивости, понимания и сопереживания чувствам других людей;
- осознание значимости чтения для своего дальнейшего развития;
- восприятие литературного произведения как особого вида искусства;
- формирование осознанного, уважительного и доброжелательного отношения к другому человеку, его мнению; готовность и способность вести диалог с другими людьми и достигать в нём взаимопонимания.

Метапредметные результаты:

Регулятивные

- овладение способностью принимать и сохранять цели и задачи учебной деятельности, вести поиск средств её осуществления;
- овладение способами решения проблем творческого и поискового характера;
- формирование умения планировать, контролировать и оценивать учебные действия в соответствии с поставленной задачей и условиями её реализации, определять наиболее эффективные способы достижения результата;
- учиться высказывать своё предположение (версию) на основе работы с материалом;
- учиться работать по предложенному учителем плану.

Познавательные

- овладение логическими действиями сравнения, анализа, синтеза, обобщения; установления причинно-следственных связей, построения рассуждений;

- овладение навыками смыслового чтения текстов в соответствии с целями и задачами;
- активное использование речевых средств для решения познавательных задач;
- находить ответы на вопросы в тексте, иллюстрациях;
- делать выводы в результате совместной работы класса и учителя;
- овладение базовыми предметными и межпредметными понятиями, отражающими существенные связи и отношения между объектами и процессами.

Коммуникативные

- готовность слушать собеседника и вести диалог, признавать различные точки зрения и право каждого иметь свою, излагать своё мнение и аргументировать свою точку зрения и оценку событий;
- осознанное построение речевого высказывания в соответствии с задачами коммуникации и составления текстов в устной и письменной формах;
- активное использование речевых средств для решения коммуникативных задач;
- оформлять свои мысли в устной и письменной форме (на уровне предложения или небольшого текста);
- слушать и понимать речь других;
- учиться работать в паре, группе; выполнять различные роли (лидера, исполнителя);
- умение сотрудничать с педагогом и сверстниками при решении различных задач, принимать на себя ответственность за результаты своих действий.

Предметные результаты:

- понимание литературы как средства сохранения и передачи духовных и нравственных ценностей и традиций, принятых в семье, в обществе;
- осознание значимости чтения для личного развития; формирование первоначальных этических представлений, понятий о добре и зле, дружбе, честности; формирование потребности в систематическом чтении;
- достижение необходимого для продолжения образования уровня читательской компетентности, общего речевого развития, анализа текстов с использованием элементарных литературоведческих понятий;
- понимание роли чтения, участие в обсуждении содержания текстов, обоснование нравственной оценки поступков героев.

В результате освоения курса «Чтение с увлечением»:

Обучающиеся **получат** возможность:

- закрепить умение работать с книгой;

- закрепить умение работать с текстом;
- проявить интерес к книге;
- расширить читательский кругозор.

Обучающиеся научатся:

- составлять из букв слова;
- составлять из слогов слова;
- использовать буквы слова для того, чтобы составлять новые слова;
- убирать лишние буквы, чтобы получились слова;
- определять количество слогов в слове;
- переставлять буквы в словах для получения новых слов;
- различать слова, отвечающие на вопросы «кто?» и «что?»;
- различать слова, отвечающие на вопросы «какой?», «какая?», «какое?», «какие?»;
- находить слова, отвечающие на вопросы «что делает?»;
- восстанавливать слова путём добавления букв;
- изменять букву, чтобы получилось новое слово;
- понимать содержание сказки;
- отвечать на вопросы по содержанию сказки;
- подбирать другой заголовок к сказке;
- определять последовательность событий в сказке с использованием рисунков;
- пересказывать сказки с использованием картинок;
- восстанавливать порядок предложений в соответствии с текстом;
- расставлять вопросы к сказке в соответствии с текстом;
- составлять из слов предложения;
- восстанавливать текст сказки;
- находить соответствие между отрывком из сказки и сюжетной картинкой;
- определять значения слов;
- соединять слова с их значениями;
- определять смысл пословиц;
- выбирать из пословиц те, которые соответствуют сказке;

- отличать положительные и отрицательные качества героев сказок;
- анализировать поступки героев сказок и делать вывод о том, как не попасть в трудные ситуации;
- разгадывать ребусы;
- разгадывать кроссворды;
- дополнять рисунки недостающими предметами;
- распутывать путаницы и читать полученные слова и предложения;
- использовать полученные на уроках литературного чтения и русского языка знания для выполнения заданий;
- проявлять самостоятельность при выполнении заданий;
- последовательно рассуждать, доказывать;
- контролировать свою деятельность;
- оценивать свою работу на занятии.

Содержание курса

При проведении занятий: экскурсии, дней тетра и музеев, выставка рисунков, поделок и творческих работ, проведение тематических часов, встреч, бесед, участие в конкурсах, выставках детского творчества.

Обучение носит деятельностный и развивающий характер. В ходе занятий обучающиеся осваивают следующие **виды** деятельности:

- познавательная деятельность,
- игровая деятельность,
- художественно-эстетическая деятельность.

Учебно-тематический план для 1 класса

№п/п	Наименование разделов	Всего часов
1.	Сказки о животных	18 ч.
2.	Бытовые сказки	3ч.
3.	Волшебные сказки	11ч.
4.	Итоговое занятие	1ч.
	Итого:	33ч.

Сказки о животных (18 ч)

- Русская народная сказка «Колобок». (1 ч)
- Русская народная сказка «Лиса и журавль». (1ч)
- Русская народная сказка «Теремок». (1 ч)
- Русская народная сказка «Рукавичка». (1 ч)
- Русская народная сказка «Лисичка со скалочкой». (1 ч)
- Русская народная сказка «Лиса и кувшин». (1 ч)
- Русская народная сказка «Журавль и цапля». (1 ч)
- Русская народная сказка «Заюшкина избушка». (1 ч)
- Русская народная сказка «Петушок и бобовое зёрнышко». (1 ч)
- Русская народная сказка «Снегурушка и лиса». (1 ч)
- Русская народная сказка «Волк и семеро козлят». (1 ч)
- Русская народная сказка «Три медведя». (1ч)
- Русская народная сказка «Петушок - золотой гребешок». (1 ч)
- Русская народная сказка «Лиса и волк». (1 ч)
- Русская народная сказка «Жихарка». (1 ч)
- Русская народная сказка «Медведь и лиса». (1 ч)

- Русская народная сказка «Бычок - смоляной бочок». (1 ч)
- Русская народная сказка «Мужик и медведь». (1 ч)

Бытовые сказки (3 ч)

- Русская народная сказка «У страха глаза велики». (1 ч)
- Русская народная сказка «Морозко». (1 ч)
- Русская народная сказка «Пастушья дудочка». (1 ч)

Волшебные сказки (11 ч)

- Русская народная сказка «Репка». (1 ч)
- Русская народная сказка «Петушок и жерновцы». (1 ч)
- Русская народная сказка «Скатерть, баранчик и сума». (1 ч)
- Русская народная сказка «Несмеяна-царевна». (1 ч)
- Русская народная сказка «Гуси-лебеди». (1 ч)
- Русская народная сказка «Маша и медведь». (1 ч)
- Русская народная сказка «Сестрица Алёнушка и братец Иванушка». (1 ч)
- Русская народная сказка «Мальчик с пальчик». (1 ч)
- Русская народная сказка «Самое дорогое». (1 ч)
- Русская народная сказка «Белая уточка». (1 ч)
- Русская народная сказка «Крошечка-Хаврошечка». (1 ч)

Итоговое занятие (1ч)

**Календарно-тематическое планирование
1 класс**

Номер урока	Номер урока в разделе	Тема урока	Количество часов			Электронные (цифровые) образовательные ресурсы
			всего	Контрольные работы	Практические работы	
		Сказки о животных	18			
1.	1.	Русская народная сказка «Колобок».	1			
2.	2.	Русская народная сказка «Лиса и журавль».	1			
3.	3.	Русская народная сказка «Теремок».	1			
4.	4.	Русская народная сказка «Рукавичка».	1			
5.	5.	Русская народная сказка «Лисичка со скалочкой».	1			
6.	6.	Русская народная сказка «Лиса и кувшин».	1			
7.	7.	Русская народная сказка «Журавль и цапля».	1			
8.	8.	Русская народная сказка «Заюшкина избушка».	1			
9.	9.	Русская народная сказка «Петушок и бобовое зёрнышко».	1			
10.	10.	Русская народная сказка «Снегурушка и лиса».	1			
11.	11.	Русская народная сказка «Волк и семеро козлят».	1			
12.	12.	Русская народная сказка «Три медведя».	1			
13.	13.	Русская народная сказка «Петушок - золотой гребешок».	1			
14.	14.	Русская народная сказка «Лиса и волк».	1			
15.	15.	Русская народная сказка «Жихарка».	1			
16.	16.	Русская народная сказка «Медведь и лиса».	1			

17.	17.	Русская народная сказка «Бычок - смоляной бочок».	1			
18.	18.	Русская народная сказка «Мужик и медведь».	1			
		Бытовые сказки	3			
19.	1.	Русская народная сказка «У страха глаза велики».	1			
20.	2.	Русская народная сказка «Морозко».	1			
21.	3.	Русская народная сказка «Пастушья дудочка».	1			
		Волшебные сказки	11			
22.	1.	Русская народная сказка «Репка».	1			
23.	2.	Русская народная сказка «Петушок и жерновцы».	1			
24.	3.	Русская народная сказка «Скатерть, баранчик и сума».	1			
25.	4.	Русская народная сказка «Несмеяна-царевна».	1			
26.	5.	Русская народная сказка «Маша и медведь».	1			
27.	6.	Русская народная сказка «Сестрица Алёнушка и братец Иванушка».	1			
28.	7.	Русская народная сказка «Мальчик с пальчик».	1			
29.	8.	Русская народная сказка «Самое дорогое».	1			
30.	9.	Русская народная сказка «Белая уточка».	1			
31.	10.	Русская народная сказка «Крошечка-Хаврошечка».	1			
32.	11.	Контрольная работа. Тест.	1			
33.	1.	Итоговое занятие	1			

Оценочные материалы


«Чтение с увлечением», 1 класс

Занятие 34
Итоговое занятие

1

а) Вспомни содержание произведений и ответ на вопросы теста. Верный ответ отметь так ✓.

1) Какое произведение по жанру является сказкой-несказкой?



2) Эдуард Шим написал рассказ:

«Медведь-музыкант»

«Медведь-рыболов»

«Медведь-пчеловод»



3) Какой вопрос задал мудрый Ворон?



Осень у лесного порога, все ли к её приходу готовы?

Зима у лесного порога, все ли к её приходу готовы?

б) Напиши автора, название сказки или рассказа на обложке.



в) Соедини клички животных – героев произведений – с рисунками.

Пушок

Хромка

Васька

Маруся

Огарок

Сиротка



2

а) Вспомни, в каких рассказах и сказках, которые ты прочитал, встречаются эти животные. Запиши.



Заяц

Ёж

_____	_____
_____	_____
_____	_____
_____	_____
_____	_____

б) Закрась одинаковым цветом фамилию писателя и его произведение.

Виталий Бианки

Николай Сладков

Михаил Пришвин

«Болтливая сорока»

«Этажи леса»

«Подкидыш»

Георгий Скребицкий

Эдуард Шим

Евгений Чарушин

«Осень на пороге»

«Сказка о Весне»

«Молчком-то лучше!»

3

а) Чему учат читателей рассказы и сказки природоведческого характера? Отметь так ✓.

любить природу

наблюдать за природой

заботиться о животных

раскрывать тайны природы

беречь природу



б) Напиши, какими качествами должен обладать человек, любящий природу.



«Чтение с увлечением», 2 класс

Цель диагностической работы – определение уровня осознанности чтения у учащихся 2-го класса в процессе самостоятельного чтения текста и ответов на вопросы по содержанию текста, а также сформированности некоторых общеучебных умений – правильного восприятия учебной задачи, контроля и корректировки собственных действий в процессе выполнения заданий.

Время тестирования: 40 минут.

Условия тестирования: Для выполнения работы каждый ученик должен получить листы с текстом для чтения и задания к тексту. Использование дополнительных материалов при проведении тестирования не предполагается. На парте у каждого учащегося должна быть только ручка для записи ответов.

Содержание работы соответствует обязательному минимуму содержания начального общего образования и требованиям программ к знаниям, умениям и навыкам начальной школы в соответствии с Федеральным компонентом государственного образовательного стандарта начального общего образования (утвержден приказом Минобрнауки России от 5 марта 2004 г. № 1089). Содержание работы ориентировано на нормативные требования к уровню осознанности чтения к середине 2-го класса, который должен достигаться учащимися при обучении по любому учебно-методическому комплексу, включенному в Федеральный перечень учебников для начальной школы, и реализацию преемственности между требованиями Стандарта-2004 и планируемыми результатами Стандарта-2009.

Проверка степени осознанности чтения включает в себя следующие параметры:

1. Проверка умения извлечь фактическую информацию, т.е. информацию, заданную в явном виде. Выясняется, насколько ученик понимает, о чём идёт речь в тексте.
2. Проверка умения извлечь информацию, содержащуюся в тексте в неявном виде, проверка умения формулировать простые выводы. Проверяется умение ребенка понять то, что говорится в тексте.
3. Проверка умения интерпретировать и обобщать полученную из текста информацию. Проверяется умение понять общий смысл текста, подойти к пониманию основной мысли текста (авторской идеи) и способов её выражения.

Диагностическая работа содержит текст сказки и 12 заданий к тексту. Все задания можно разделить на четыре группы в зависимости от их назначения.

- 1 группа заданий направлена на проверку общего понимания содержания прочитанного текста, на проверку умения находить информацию, заданную в явном виде.
- 2 группа заданий направлена на проверку умения извлечь из текста информацию, данную в неявном виде, сформулировать на основе прочитанного несложные выводы.

- 3 группа заданий направлена на проверку понимания последовательности смысловых частей текста.
- 4 группа заданий направлена на проверку умения понять общий смысл текста, приблизиться к пониманию авторского замысла, определить на основе проведенного смыслового анализа чувства главных героев.

При отборе заданий в силу специфики 2 класса предпочтение было отдано заданиям первой группы, так как именно нахождение информации, содержащейся в тексте в явном и неявном виде, находится в центре внимания во 2 классе (см. таблицу).

Распределение заданий в соответствии с выделенными группами:

Группа заданий	№ заданий	Общее количество заданий
1 группа заданий	1, 2, 3, 4, 5	5
2 группа заданий	6, 7, 12	3
3 группа заданий	8	1
4 группа заданий	9, 10, 11	3

Система оценивания отдельных заданий и работы в целом:

Оценка выполнения заданий диагностической работы

За выполнение каждого задания, кроме задания №7, выставляется: 1 балл – верный ответ, 0 баллов – неверный ответ. Если выбрано более одного ответа, включая и правильный, то задание считается выполненным неверно (выставляется 0 баллов). Если ответ отсутствует, независимо от типа заданий, то ставится 0 баллов. Задание №7: 3 балла – полный верный ответ, 2 балла – подобраны слова к двум названным героям/предметам (т.е. выполнено 2/3 задания), 1 балл – подобраны слова к одному названному герою/предмету (т.е. выполнена 1/3 задания), 0 баллов – неверный ответ или ответ отсутствует. Максимальное количество баллов, которые ученик может получить за работу – 14.

Система оценивания заданий диагностической работы

Задание

Критерии оценивания

1. *1 балл:* выбран 3 вариант ответа
0 баллов: во всех остальных случаях
2. *1 балл:* выбран 2 вариант ответа
0 баллов: во всех остальных случаях

3. *1 балл:* выбран 4 вариант ответа
0 баллов: во всех остальных случаях
4. *1 балл:* Подчеркнуто предложение «Бьют короткие волосы-струи, но не достают даже до крыши самых высоких домов»
0 баллов: во всех остальных случаях
5. *1 балл:* вписано слово «потускнели»
0 баллов: во всех остальных случаях
6. *1 балл:* выбран 3 вариант ответа
0 баллов: во всех остальных случаях
7. *3 балла:* в первой строке выписаны слова «потускнели», «привяли» (допустим вариант «шуршат»);
во второй строке выписаны слова «вянут», «рассыпаются»
в третьей строке выписаны слова «засыхают», «молчат»
2 балла: выписаны слова в любых двух строках
1 балл: выписаны слова в одной любой строке либо по одному слову в каждой строке
0 баллов: во всех остальных случаях
8. *1 балл:* 4, 2, 5, 1, 3
0 баллов: во всех остальных случаях
9. *1 балл:* выбран 4 вариант ответа
0 баллов: во всех остальных случаях
10. *1 балл:* выбран 2 вариант ответа
0 баллов: во всех остальных случаях
11. *1 балл:* выбран ответ «Нет» и приведено правильное объяснение, **например**, указывающее на то, что дождик сильно переживал из-за того, что по его вине могут погибнуть цветы, деревья, люди.
Примеры детских ответов на 1 балл: «Потому что он изо всех сил пытался помочь », «Дождик расплакался от того, что не успеет спасти цветы, деревья, людей », «Дождик старался полить растения и людей, чтобы они не погибли», «Дождик ругал себя за то, что наделал», «Дождик сильно переживал, плакал».
0 баллов: во всех остальных случаях.
Примеры детских ответов на 0 баллов: «Потому что он зря подстригся», «Потому что короткие волосы-струи не достают до земли», «Потому что он не был равнодушным».

1 балл: выписаны предложения предпоследнего абзаца либо приведен весь абзац. А также смысл абзаца может быть передан своими словами.

12. *Примеры детских ответов на 1 балл:* «Называл себя глупым, беззаботным и плакал», «Плакал и пытался скорее все исправить», «Сильно расстроился, когда понял, что он наделал », «Волновался, плакал».

0 баллов: во всех остальных случаях.

Примеры детских ответов на 0 баллов: «Плакал», «Всё поливал», пересказ содержания текста и т.п.

При оценивании заданий развернутым ответом (11, 12) важно учитывать, что если учащиеся дали правильные ответы, синонимичные приведенным в системе оценивания, их нужно оценивать соответствующими баллами.

Пересчет тестового балла в школьные отметки

Количество баллов	14-12	11-10	9-7	менее 7
Отметка	5	4	3	2

Диагностическая работа по литературному чтению 2 класс

Школа, класс _____ Фамилия, имя ученика _____

Дождь

Жил-был дождик. Косматый, длинноволосый дождь. Если он сердился, холодные пряди его мокрых волос хлестали людей по лицам. Когда дождик был в хорошем настроении, его мягкие волосы ласково касались ваших щёк. И всё-таки дождь был косматым. И ему это надоело...

– Постригусь, – решил дождик. Отправился к парикмахеру. Отрезал месяц-серп волосы дождику.

Пока дождь бегал к месяцу, ничего хорошего не случилось. Наоборот. Листья на деревьях потускнели, привяли. Цветы на клумбах опустились, вянут. Люди ходят серые, пыльные, вялые. Засыхают люди.

Разволновался дождик.

– Сейчас, – говорит, – я вас всех быстренько полью, вам легче станет! Оживёте сразу.

Дождь торопится, распустил волосы-струи, поливает.

– Ну же! – кричат люди.

– Жарко... – плачут цветы.

– Сохнем, – шелестят листья.

– Да что вы? – не понимает дождь. – Я же поливаю.

Бьют короткие волосы-струи, но не достают даже до крыши самых высоких домов.

Сухо, всё суше на земле. В пыль рассыпаются цветы, шуршат почти мёртвые листья, молчат потерявшие веру люди.

И тут только понял дождь, что он наделал. Понял, что пока будут отрастать струи, погибнут цветы, листья, люди...

– Глупый я, беззаботный я, – плакал дождь. Плакал, плакал, плакал... И слёзы его упали на землю. Поток слёз. И встали цветы – ожили! И весело зашелестели листья – ожили! И вздохнули легко люди – ожили!

(По Н. Абрамцевой)

Ответь на вопросы и выполни задание. Для этого ты можешь перечитывать текст.

1. О чем рассказывается в произведении?

- 1) О том, как жил косматый длинноволосый дождик
- 2) О том, как дождик пошёл к парикмахеру
- 3) О том, как дождик спас от гибели цветы, листья, людей
- 4) О том, как дождь расплакался

2. Где происходят действия, описанные в тексте?

- 1) в деревне
- 2) в городе
- 3) в саду
- 4) в лесу

3. В какое время года происходят события, описанные в тексте?

- 1) осенью
- 2) зимой
- 3) весной
- 4) летом

4. Из-за чего у постриженного дождика не получалось полить землю? Подчеркни в тексте нужное предложение.

5. Впиши нужное слово.

Листья на деревьях _____, привяли.

6. Дождик расплакался, потому что

- 1) он отправился к парикмахеру
- 2) молчат потерявшие веру люди
- 3) он не успеет спасти цветы, листья, людей
- 4) он глупый и беззаботный

7. Что стало с листьями, цветами, людьми без дождя? Найди **слова-действия**. Выпиши из текста по два подходящих слова.

Листья на деревьях _____, _____.

Цветы на клумбах _____, _____.

Люди _____, _____.

8. Укажи, в каком порядке происходили события. Цифра 1 уже стоит, поставь цифры 2, 3, 4, 5.

Поток слез

Месяц-серп отрезал дождю волосы

Ожившая земля

1. Дождю надоело быть косматым

Сухо, всё суше на земле

9. В какой книге ты посоветуешь другу искать это произведение?

1) Стихи

2) Басни

3) Рассказы

4) Сказки

10. Какая пословица больше всего подходит к тексту?

1) Книга для ума – что тёплый дождик для всходов.

2) Делать добро спешу.

3) Человек без труда – что земля без воды.

4) Под лежащий камень вода не течёт.

11. Как ты думаешь, можно ли назвать дождик равнодушным?

- ДА
- НЕТ

Обязательно объясни, почему ты так думаешь.

12. Напиши, как переживал дождик за свой поступок.

Не забудь проверить работу!

Для реализации программного содержания используются **учебные средства**:

1. Буряк М.В., Карышева Е.Н. Рабочая тетрадь к курсу «Чтение с увлечением. По дорогам сказок». 1, 2 класс. (ООО «Планета», 2016г.)
2. Буряк М.В., Карышева Е.Н. Методические разработки занятий с электронным интерактивным приложением (ООО «Планета», 2016г.)